



ESTADO Y CONDICIÓN DE CULTIVOS

29 DE DICIEMBRE DE 2022



DEPARTAMENTO & REGIONES

JEFE DE ESTIMACIONES AGRÍCOLAS

Ing. Cecilia Conde
mconde@bc.org.ar

ANALISTA DE CULTIVO

Ing. Martín López
martinlopez@bc.org.ar

ANALISTA DE CULTIVO

Ing. Daniela A. Venturino
dventurino@bc.org.ar

ANALISTA DE CULTIVO

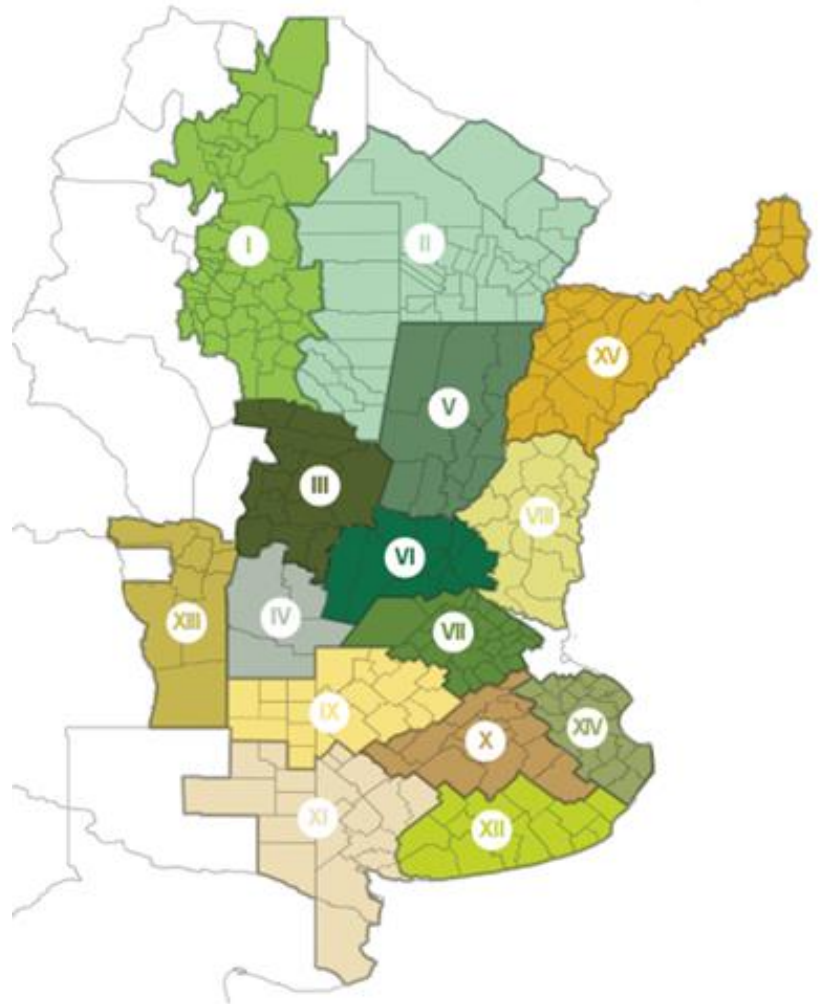
Ing. Andrés Paterniti
apaterniti@bc.org.ar

RELEVAMIENTO TELEFÓNICO DE DATOS Y ANÁLISIS DE ESTADO Y CONDICIÓN DE CULTIVOS

Lourdes Acosta Olano
lacosta@bc.org.ar
Soja

Joaquín Pellejero
jpellejero@bc.org.ar
Maíz

Agustín Podesta
apodesta@bc.org.ar
Trigo y Girasol



I - NOA (Noroeste Argentino)
II - NEA (Noreste Argentino)
III - Centro-Norte de Córdoba
IV - Sur de Córdoba
V - Centro-Norte de Santa Fe
VI - Núcleo Norte
VII - Núcleo Sur
VIII - Centro-Este de Entre Ríos

IX - Norte de La Pampa - Oeste de Buenos Aires
X - Centro de Buenos Aires
XI - Sudoeste de Buenos Aires - Sur de La Pampa
XII - Sudeste de Buenos Aires
XIII - San Luis
XIV - Cuenca del Salado
XV - Corrientes - Misiones

CONTACTO

Av. Corrientes 123
C1043AAB - CABA
Tel.: +54 11 3221 7230
estimacionesagricolas@bc.org.ar
Twitter: @BolsadeC_ETyM
www.bolsadecereales.com

Agradecemos el aporte de nuestra Red de Colaboradores en todo el país.

PESE A LAS LLUVIAS, LOS VOLÚMENES ACUMULADOS FUERON INSUFICIENTES PARA REVERTIR EL ESCENARIO ACTUAL DE DÉFICIT HÍDRICO

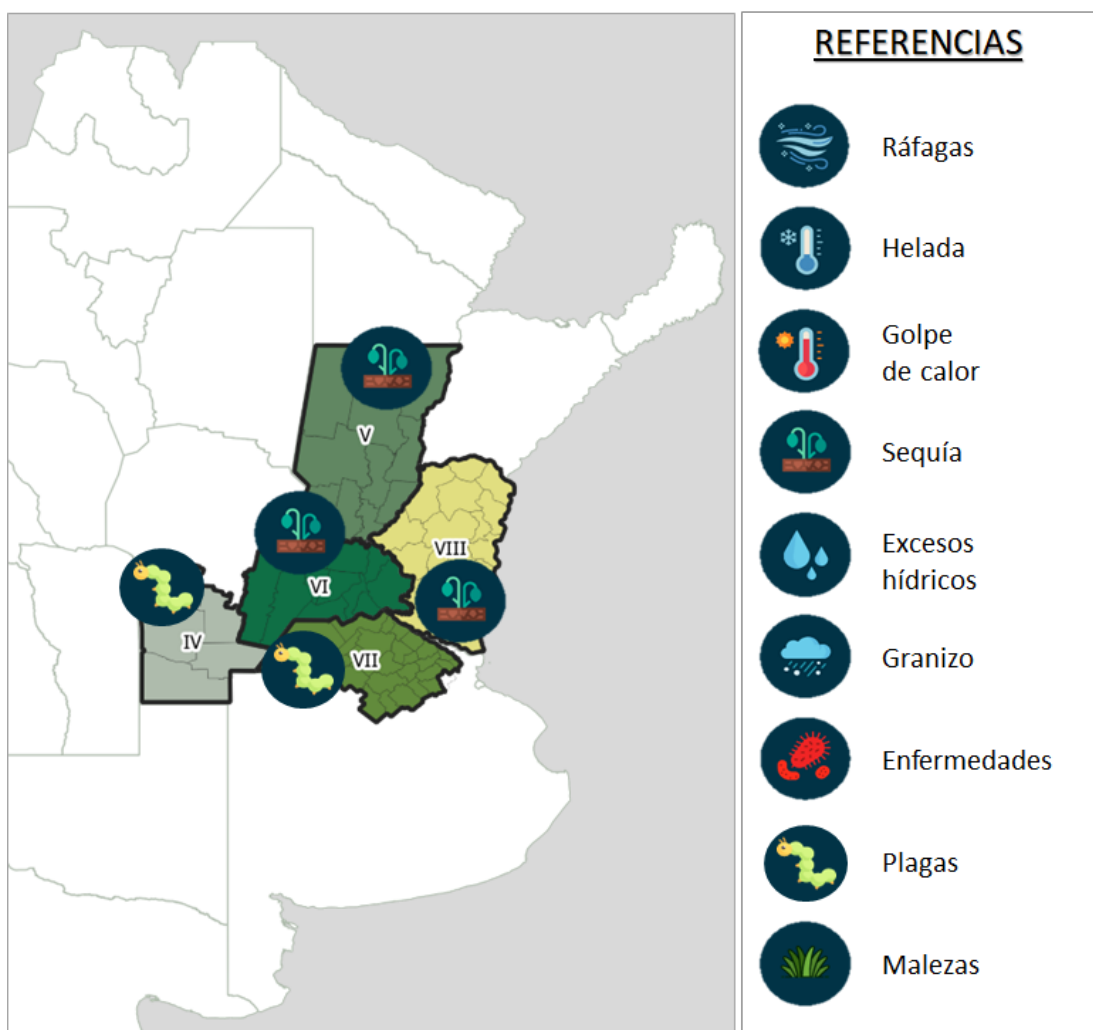
Respecto a los datos relevados la semana anterior, el cultivo de soja mostró un avance de siembra de 10 p.p. y alcanza un 72,3 % de la superficie proyectada a sembrar, encontrándose 9 p.p. por debajo a similar fecha durante la campaña previa. Precipitaciones los últimos siete días podrían destrabar el avance de las sembradoras sobre el norte del área agrícola. A la fecha, 44 % del área sembrada una condición hídrica entre Regular/sequia, siendo el Centro Norte de Santa Fe, Núcleo Norte y el Centro-Este de Entre Ríos las regiones más afectadas por la limitada oferta hídrica. A la fecha, un 72 % del área sembrada reporta una condición de cultivo entre Normal/Buena. Con respecto a la fenología, un 40,5% de los cuadros sembrados se encuentran diferenciando hojas. Colaboradores sobre el centro del área agrícola reportan la presencia de plagas como oruga bolillera, arañuela y escape de malezas.

La siembra de maíz cubre el 62,9 % del área proyectada para esta campaña. Las lluvias registradas durante el pasado fin de semana no fueron suficientes para mejorar la condición hídrica en los planteos tempranos, donde 45 de cada 100 Ha presentan una condición entre Regular y Sequía. Paralelamente, sobre el centro del área agrícola, el cultivo se encuentra atravesando su periodo crítico con una limitada disponibilidad hídrica determinando una condición de cultivo Regular/Mala en el 58 % de los cuadros implantados. Por último, en lo que respecta al maíz tardío y de segunda, a nivel nacional el 83,2 % del área en pie se encuentra en una condición entre Normal y Buena.

Para el cultivo de girasol, luego de la ocurrencia de precipitaciones de variada intensidad, el 76,3 % de los cuadros presenta una condición hídrica entre adecuada a optima, casi 2 p.p. por encima de lo relevado en el previo informe. A su vez, del total implantado a nivel nacional, el 76,7 % de los cuadros presenta una condición de cultivo entre normal a buena. Respecto a la fenología, el 12,9 % de los cuadros a nivel nacional ya se encuentran en madurez fisiológica, concentrándose principalmente en los núcleos girasoleros del norte, donde se ha dado inicio a la recolección de algunos cuadros. Por otro lado, casi el 5 % de los cuadros a nivel nacional se encuentra en plena floración, a la espera de nuevas precipitaciones en el corto plazo para enfrentar el periodo de mayor demanda del cultivo. Así mismo, el 23 % de los cuadros sobre el sur del área agrícola ya se encuentra en botón floral aguardando por nuevas precipitaciones para enfrentar el periodo de mayor demanda hídrica.

Finalmente, en cuanto al trigo, se ha registrado un progreso intersemanal de cosecha de 13 p.p., con lo que ya se recolectó el 91,4 % del área apta a nivel nacional. En particular, durante los últimos siete días se han dado por finalizadas las labores en las zonas del Sur de Córdoba, el Núcleo Sur y la Cuenca del Salado, en donde se han reportado rindes por debajo del promedio de las últimas cinco campañas. A su vez, sobre el centro y sur de Buenos Aires, en donde las labores cubren un 80 % del área apta, se ha reportado una gran variabilidad sobre los cuadros cosechados y rendimientos por debajo del promedio de las últimas cinco campañas.

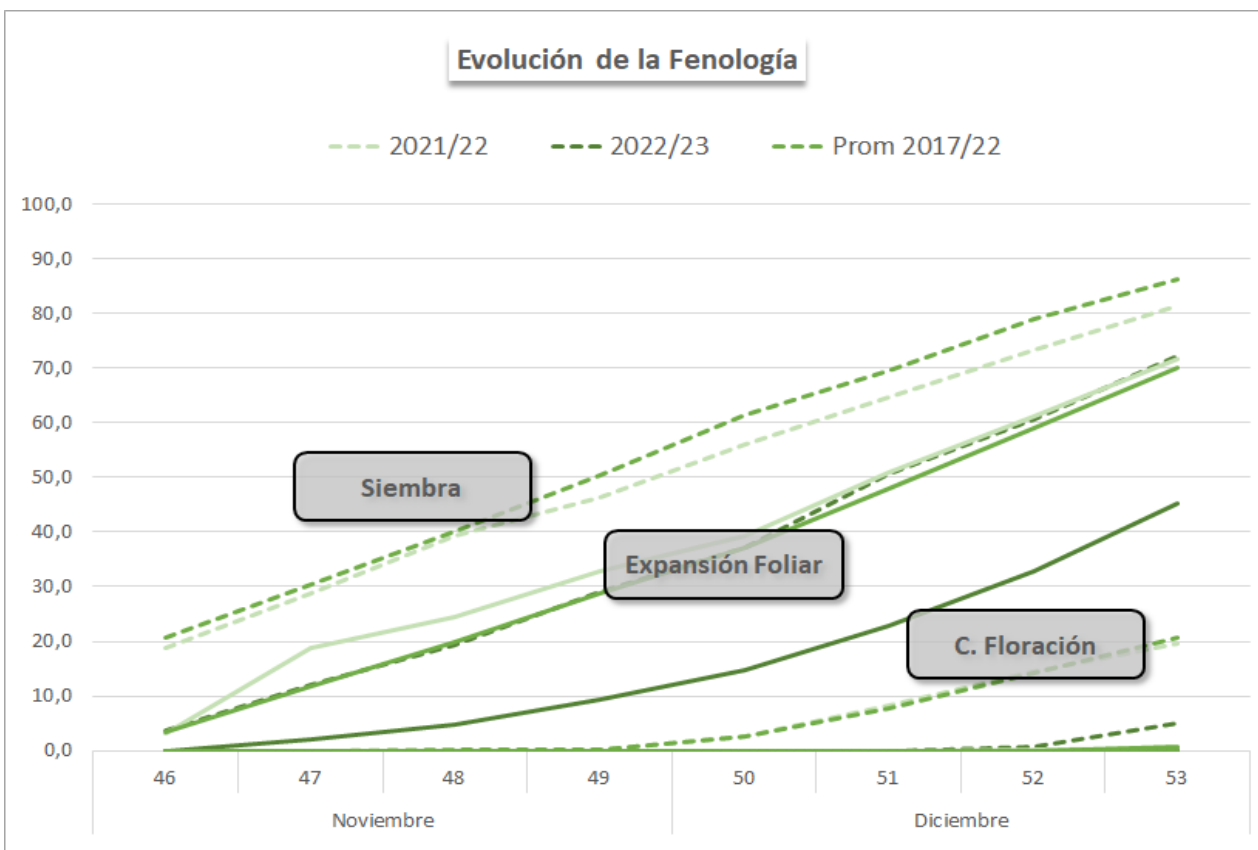
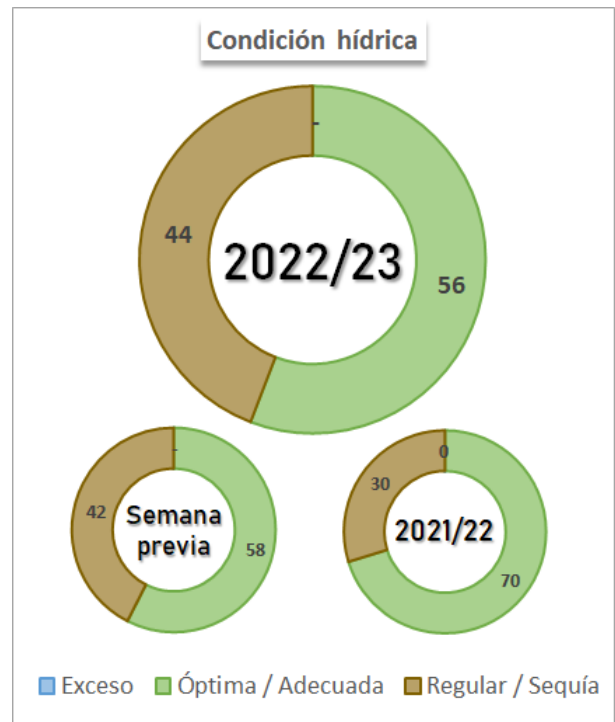
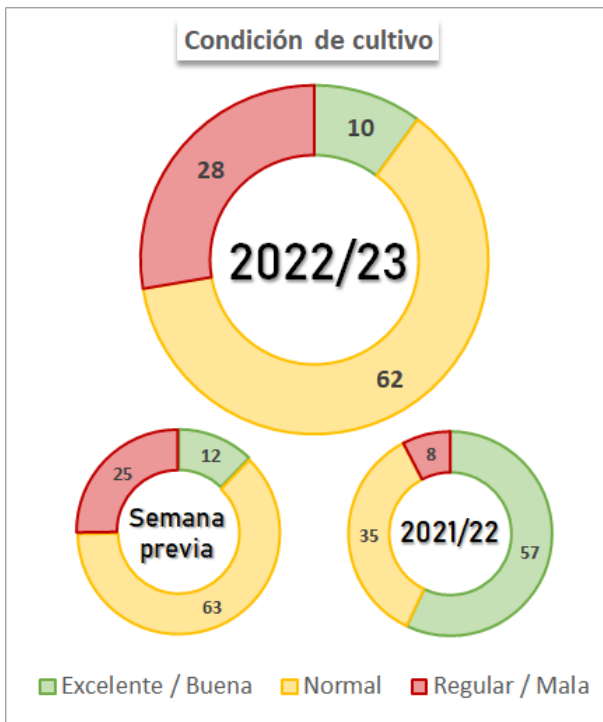
EVENTOS ADVERSOS RECIENTES



METODOLOGÍA

Resultados del relevamiento realizado al 28 de diciembre de 2022. Las zonas-PAS incluidas en este informe aportan el 90 % del área sembrada con cada cultivo y los datos zonales de fenología se comienzan a publicar una vez finalizada la siembra. Los valores nacionales de siembra, cosecha y fenología se encuentran ponderados por el área proyectada, mientras que la condición de humedad y de cultivo por las hectáreas sembradas o remanentes.

SOJA TOTAL 2022/23



Participación zonal en el área total nacional (%)															
Zona	VII	VI	IX	III	II	IV	VIII	V	I	X	XII	XI	XIII	XIV	XV
Part Nac 2022/23	13,8	13,2	11,6	10,0	9,7	9,1	6,8	6,6	6,6	4,5	3,0	2,4	1,3	1,0	0,5
Part Nac Histórica	13,1	13,1	11,0	10,8	9,2	9,8	6,3	6,4	6,5	4,3	4,3	2,0	1,5	1,2	0,5

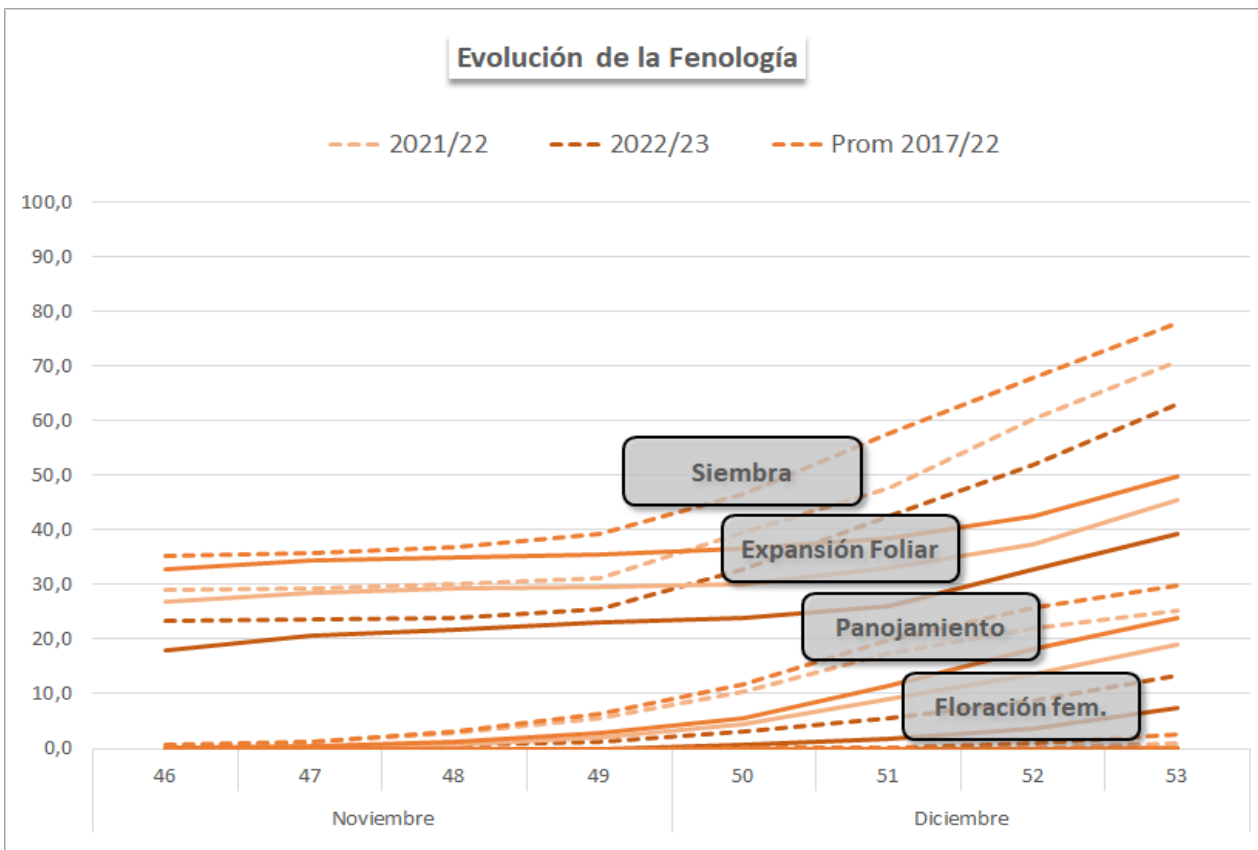
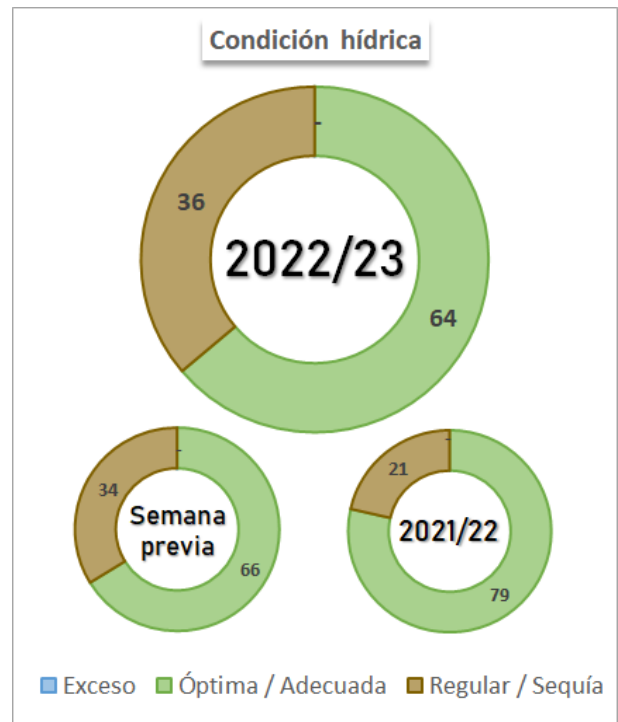
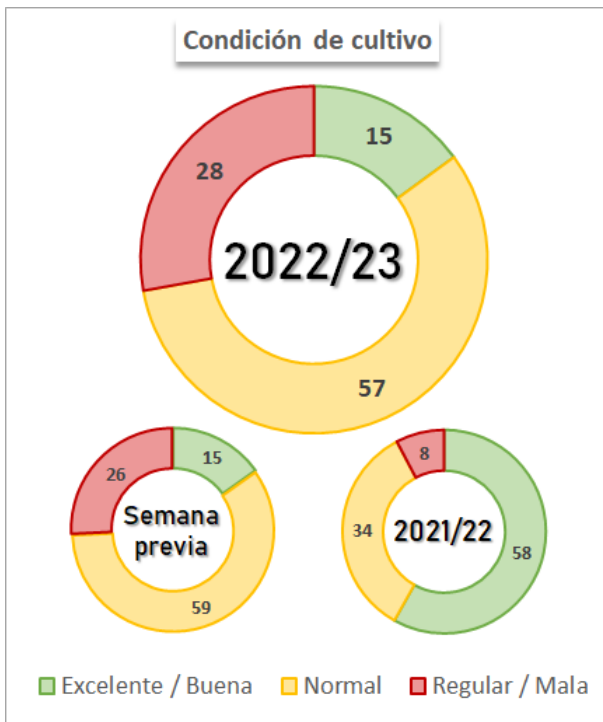
Condición hídrica, de cultivo y Fenología													Semana 53		
Zona	Evento adverso	Campaña	Cond. Híd. Ad/Op	Cond. Cult Nor/Exc	Siembra	Expansión foliar	Comienzo de Floración	Comienzo de Fructificación	Comienzo de Llenado	Madurez Fisiológica	Cosecha				
I - NOA		22/23	55,2	74,1	4,9	-	-	-	-	-	-	-	-	-	-
		21/22	36,4	94,1	24,3	-	-	-	-	-	-	-	-	-	-
		Prom 17/22	-	-	34,4	-	-	-	-	-	-	-	-	-	-
II - NEA		22/23	50,9	67,4	5,5	-	-	-	-	-	-	-	-	-	-
		21/22	48,2	100,0	67,5	-	-	-	-	-	-	-	-	-	-
		Prom 17/22	-	-	44,9	-	-	-	-	-	-	-	-	-	-
III - CN Cba		22/23	55,8	74,9	96,2	52,1	-	-	-	-	-	-	-	-	-
		21/22	67,6	97,6	98,5	61,3	7,1	-	-	-	-	-	-	-	-
		Prom 17/22	-	-	98,3	73,6	25,5	3,0	-	-	-	-	-	-	-
IV - S Cba	Plagas	22/23	52,3	84,1	98,3	66,4	13,2	0,7	-	-	-	-	-	-	-
		21/22	73,0	93,8	100,0	85,7	11,7	-	-	-	-	-	-	-	-
		Prom 17/22	-	-	98,2	86,1	25,4	-	-	-	-	-	-	-	-
V - CN S Fe		22/23	57,3	73,7	70,3	33,1	5,7	-	-	-	-	-	-	-	-
		21/22	77,9	95,0	99,3	80,0	10,2	-	-	-	-	-	-	-	-
		Prom 17/22	-	-	94,1	74,7	21,5	0,1	-	-	-	-	-	-	-
VI - Núcleo Norte	Plagas	22/23	50,3	67,1	88,2	59,6	10,0	-	-	-	-	-	-	-	-
		21/22	84,7	94,0	100,0	85,7	12,0	-	-	-	-	-	-	-	-
		Prom 17/22	-	-	99,7	89,3	31,6	2,9	-	-	-	-	-	-	-
VII - Núcleo Sur	Plagas	22/23	51,7	64,8	86,3	63,8	2,6	-	-	-	-	-	-	-	-
		21/22	83,8	94,0	100,0	86,3	19,5	-	-	-	-	-	-	-	-
		Prom 17/22	-	-	98,0	88,6	32,0	-	-	-	-	-	-	-	-
VIII - CE E. Ríos	Plagas - Malezas	22/23	47,2	56,3	86,9	48,4	2,1	-	-	-	-	-	-	-	-
		21/22	82,2	95,5	100,0	84,6	15,1	-	-	-	-	-	-	-	-
		Prom 17/22	-	-	97,2	86,5	25,3	-	-	-	-	-	-	-	-
IX - N LP - O BA		22/23	66,4	74,4	82,0	58,9	9,5	-	-	-	-	-	-	-	-
		21/22	46,1	79,9	92,4	77,4	16,5	-	-	-	-	-	-	-	-
		Prom 17/22	-	-	93,8	82,5	24,4	-	-	-	-	-	-	-	-
X - C BA		22/23	72,6	86,4	77,1	46,6	1,7	-	-	-	-	-	-	-	-
		21/22	87,5	93,1	91,6	53,3	7,1	-	-	-	-	-	-	-	-
		Prom 17/22	-	-	84,4	56,4	10,4	-	-	-	-	-	-	-	-
Total		22/23	55,8	72,3	72,2	45,3	5,0	0,1	-	-	-	-	-	-	-
		21/22	71,2	93,0	87,5	64,8	9,9	-	-	-	-	-	-	-	-
		Prom 17/22	-	-	86,1	70,1	20,6	0,8	-	-	-	-	-	-	-

SOJA 1° 2022/23

Participación zonal en el área total nacional (%)															
Zona	VII	VI	III	IX	IV	II	I	VIII	V	X	XIII	XII	XIV	XI	XV
Part Nac 2022/23	13,2	12,8	11,9	11,7	11,0	10,6	8,4	6,6	6,6	2,8	1,9	0,9	0,6	0,5	0,5
Part Nac Histórica	13,7	12,7	11,5	11,5	10,6	10,0	6,6	7,0	6,1	3,4	2,1	2,6	0,9	0,7	0,5

Condición hídrica, de cultivo y Fenología													Semana 53		
Zona	Evento adverso	Campaña	Cond. Híd. Ad/Op	Cond. Cult Nor/Exc	Siembra	Expansión foliar	Comienzo de Floración	Comienzo de Fructificación	Comienzo de Llenado	Madurez Fisiológica	Cosecha				
I - NOA		22/23	56,0	-	5,0	-	-	-	-	-	-	-	-	-	
		21/22	80,0	-	30,0	-	-	-	-	-	-	-	-	-	
		Prom 17/22	-	-	40,3	-	-	-	-	-	-	-	-	-	
II - NEA		22/23	53,0	-	6,0	-	-	-	-	-	-	-	-	-	
		21/22	77,0	-	35,0	-	-	-	-	-	-	-	-	-	
		Prom 17/22	-	-	46,4	-	-	-	-	-	-	-	-	-	
III - CN Cba		22/23	56,0	72,0	100,0	60,0	-	-	-	-	-	-	-	-	
		21/22	65,0	100,0	100,0	90,0	40,0	1,0	-	-	-	-	-	-	
		Prom 17/22	-	-	100,0	82,4	35,4	3,6	-	-	-	-	-	-	
IV - S Cba	Plagas	22/23	52,0	86,0	100,0	77,0	18,0	1,0	-	-	-	-	-	-	
		21/22	100,0	100,0	100,0	100,0	30,0	-	-	-	-	-	-	-	
		Prom 17/22	-	-	100,0	96,6	33,4	-	-	-	-	-	-	-	
V - CN S Fe		22/23	55,0	-	80,0	-	-	-	-	-	-	-	-	-	
		21/22	50,0	-	90,0	-	-	-	-	-	-	-	-	-	
		Prom 17/22	-	-	97,8	-	-	-	-	-	-	-	-	-	
VI - Núcleo Norte	Plagas	22/23	48,0	61,0	95,0	78,0	16,0	-	-	-	-	-	-	-	
		21/22	70,0	88,0	100,0	100,0	50,0	5,0	-	-	-	-	-	-	
		Prom 17/22	-	-	100,0	99,0	46,8	4,2	-	-	-	-	-	-	
VII - Núcleo Sur	Plagas	22/23	50,0	60,0	95,0	85,0	4,0	-	-	-	-	-	-	-	
		21/22	54,0	80,0	100,0	100,0	41,0	-	-	-	-	-	-	-	
		Prom 17/22	-	-	100,0	98,8	43,4	-	-	-	-	-	-	-	
VIII - CE E. Ríos	Plagas - Malezas	22/23	48,0	51,0	98,0	56,0	3,0	-	-	-	-	-	-	-	
		21/22	30,0	75,0	100,0	100,0	30,0	-	-	-	-	-	-	-	
		Prom 17/22	-	-	100,0	96,0	32,8	-	-	-	-	-	-	-	
IX - N LP - O BA		22/23	65,0	72,0	100,0	79,0	14,0	-	-	-	-	-	-	-	
		21/22	100,0	100,0	100,0	100,0	32,0	-	-	-	-	-	-	-	
		Prom 17/22	-	-	100,0	95,6	33,2	-	-	-	-	-	-	-	
Total		22/23	54,7	69,0	79,3	57,7	7,6	0,1	-	-	-	-	-	-	
		21/22	70,2	92,4	86,8	82,6	29,8	0,7	-	-	-	-	-	-	
		Prom 17/22	-	-	91,3	82,7	30,0	1,0	-	-	-	-	-	-	

MAÍZ TOTAL 2022/23



Participación zonal en el área total nacional (%)															
Zona	III	IV	IX	II	VI	VII	I	X	VIII	XIII	XII	V	XI	XIV	XV
Part Nac 2021/22	14,5	12,5	11,0	10,6	9,7	7,8	6,2	5,2	4,9	4,7	3,9	3,9	2,6	1,9	0,5
Part Nac Histórica	14,4	12,5	10,8	10,8	10,1	7,9	6,1	5,1	4,9	5,0	3,7	3,7	2,6	1,8	0,5
Condición hídrica, de cultivo y Fenología													Semana 53		
Zona	Evento adverso	Campaña	Cond. Híd. Ad/Op	Cond. Cult Nor/Exc	Siembra	Expansión foliar	Panojamiento	Floración Femenina	Grano Pastoso	Madurez Fisiológica	Cosecha				
I - NOA		22/23	-	-	4,0	-	-	-	-	-	-				
		21/22	-	-	10,0	-	-	-	-	-	-				
		Prom 17/22	-	-	18,2	-	-	-	-	-	-				
II - NEA		22/23	-	-	5,0	-	-	-	-	-	-				
		21/22	-	-	7,0	-	-	-	-	-	-				
		Prom 17/22	-	-	15,0	-	-	-	-	-	-				
III - CN Cba		22/23	-	-	43,0	14,5	-	-	-	-	-				
		21/22	-	-	79,5	34,9	6,3	2,9	-	-	-				
		Prom 17/22	-	-	87,9	34,9	12,4	9,1	0,4	-	-				
IV - S Cba		22/23	70,1	85,5	79,3	27,6	1,7	0,4	-	-	-				
		21/22	87,7	99,5	82,5	41,1	5,0	3,0	-	-	-				
		Prom 17/22	-	-	92,2	43,2	14,6	10,7	0,1	-	-				
VI - Núcleo Norte	Sequía	22/23	44,5	38,6	91,5	74,8	53,5	35,6	-	-	-				
		21/22	64,5	85,7	98,1	89,1	81,6	69,7	1,7	-	-				
		Prom 17/22	-	-	99,2	90,4	84,6	74,1	8,5	-	-				
VII - Núcleo Sur		22/23	59,4	56,9	96,4	83,2	42,0	26,6	-	-	-				
		21/22	78,0	89,9	98,3	90,3	80,8	67,9	-	-	-				
		Prom 17/22	-	-	98,5	90,1	80,5	67,9	4,4	-	-				
VIII - CE E. Ríos	Sequía	22/23	55,6	36,6	49,0	37,4	32,0	20,2	-	-	-				
		21/22	42,9	63,3	69,0	47,9	38,0	37,2	6,5	-	-				
		Prom 17/22	-	-	82,4	59,2	52,2	50,9	14,6	-	-				
IX - N LP - S BA		22/23	59,7	80,6	94,8	66,9	18,2	5,6	-	-	-				
		21/22	97,8	100,0	87,0	56,5	26,6	14,7	-	-	-				
		Prom 17/22	-	-	93,1	66,8	37,6	26,9	0,1	-	-				
X - Ctro BA		22/23	78,0	89,0	95,8	70,0	12,0	1,6	-	-	-				
		21/22	95,5	100,0	82,0	58,0	26,8	14,8	-	-	-				
		Prom 17/22	-	-	92,1	63,5	30,4	18,8	-	-	-				
XII - SE BA		22/23	69,9	86,7	92,2	82,0	0,4	-	-	-	-				
		21/22	70,4	90,1	80,8	57,1	20,7	-	-	-	-				
		Prom 17/22	-	-	93,5	68,9	13,2	3,1	-	-	-				
XIII - San Luis		22/23	70,2	87,6	71,5	22,1	1,3	0,8	-	-	-				
		21/22	81,7	98,7	81,4	34,0	4,7	2,5	-	-	-				
		Prom 17/22	-	-	90,9	40,6	9,6	4,7	-	-	-				
Total		22/23	63,8	72,5	62,9	39,3	13,4	7,4	-	-	-				
		21/22	78,5	92,3	70,7	45,5	25,3	18,9	0,8	-	-				
		Prom 17/22	-	-	77,9	49,9	29,9	24,0	2,7	-	-				

MAÍZ 1° TEMPRANO 2022/23

Participación zonal en el área total nacional (%)															
Zona	II	I	VI	VII	IX	X	XII	VIII	V	XI	IV	III	XIV	XV	XIII
Part Nac 2022/23	26,5	15,4	13,0	11,6	8,7	4,8	3,9	3,7	2,8	2,3	1,9	1,8	1,7	1,3	0,6
Part Nac Histórica	20,2	11,5	16,5	12,9	9,5	4,4	3,6	4,8	2,6	2,6	3,7	3,6	1,7	0,9	1,6

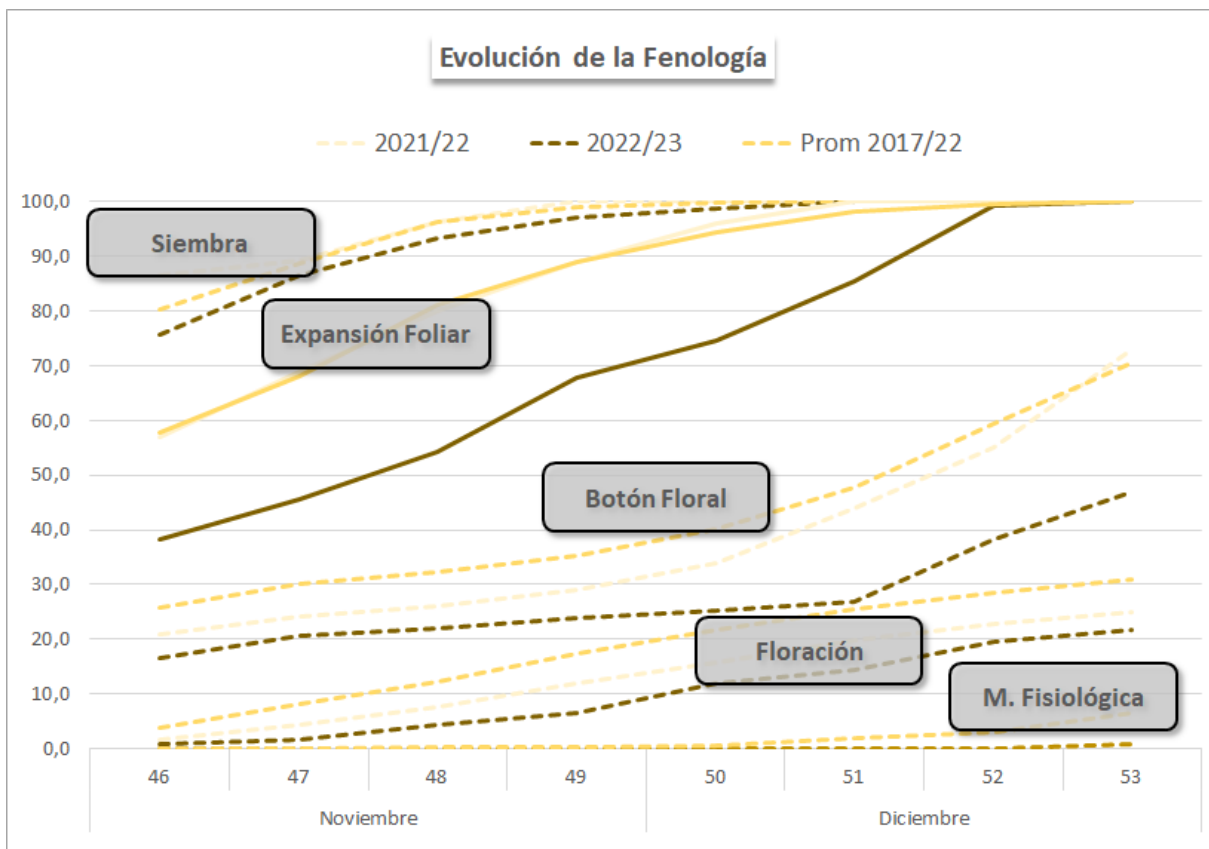
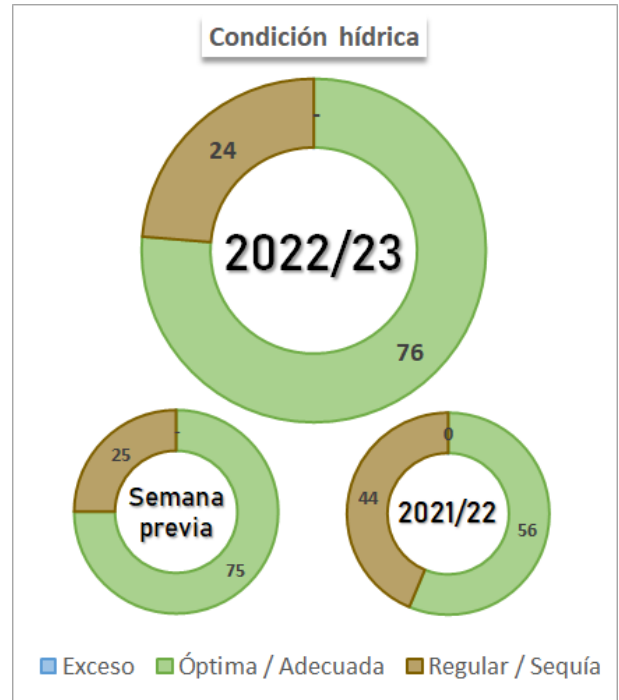
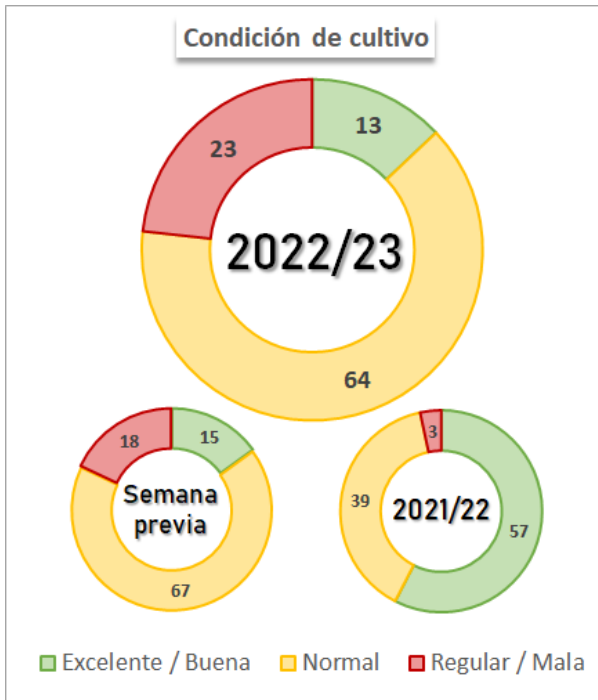
Condición hídrica, de cultivo y Fenología													Semana 53		
Zona	Evento adverso	Campaña	Cond. Híd. Ad/Op	Cond. Cult Nor/Exc	Siembra	Expansión foliar	Panojamiento	Floración Femenina	Grano Pastoso	Madurez Fisiológica	Cosecha				
I - NOA		22/23	-	-	4,0	-	-	-	-	-	-	-	-	-	
		21/22	-	-	10,0	-	-	-	-	-	-	-	-	-	
		Prom 17/22	-	-	18,2	-	-	-	-	-	-	-	-	-	
II - NEA		22/23	-	-	5,0	-	-	-	-	-	-	-	-	-	
		21/22	-	-	7,0	-	-	-	-	-	-	-	-	-	
		Prom 17/22	-	-	15,0	-	-	-	-	-	-	-	-	-	
V - CN S Fe	Sequía	22/23	48,0	22,0	100,0	100,0	100,0	61,0	-	-	-	-	-	-	
		21/22	94,0	95,0	100,0	100,0	63,0	38,0	-	-	-	-	-	-	
		Prom 17/22	-	-	100,0	100,0	80,4	57,8	0,6	-	-	-	-	-	
VI - Núcleo Norte	Sequía	22/23	40,0	30,0	100,0	100,0	81,0	54,0	-	-	-	-	-	-	
		21/22	62,0	86,0	100,0	100,0	96,0	82,0	2,0	-	-	-	-	-	
		Prom 17/22	-	-	100,0	100,0	97,0	84,6	9,6	-	-	-	-	-	
VII - Núcleo Sur		22/23	58,0	55,0	100,0	100,0	60,0	38,0	-	-	-	-	-	-	
		21/22	77,0	91,0	100,0	100,0	94,0	79,0	-	-	-	-	-	-	
		Prom 17/22	-	-	100,0	100,0	93,6	78,8	5,0	-	-	-	-	-	
VIII - CE E. Ríos	Sequía	22/23	49,0	22,0	100,0	100,0	100,0	63,0	-	-	-	-	-	-	
		21/22	33,0	53,0	100,0	100,0	100,0	98,0	17,0	-	-	-	-	-	
		Prom 17/22	-	-	100,0	100,0	100,0	96,6	27,4	-	-	-	-	-	
IX - N LP - O BA		22/23	54,0	73,0	100,0	100,0	52,0	16,0	-	-	-	-	-	-	
		21/22	99,0	100,0	100,0	100,0	76,0	42,0	-	-	-	-	-	-	
		Prom 17/22	-	-	100,0	100,0	77,4	54,2	0,2	-	-	-	-	-	
X - Ctro BA		22/23	71,0	82,0	100,0	100,0	30,0	4,0	-	-	-	-	-	-	
		21/22	97,0	100,0	100,0	100,0	67,0	37,0	-	-	-	-	-	-	
		Prom 17/22	-	-	100,0	100,0	65,6	39,8	-	-	-	-	-	-	
XII - SE BA		22/23	62,0	81,0	100,0	100,0	1,0	-	-	-	-	-	-	-	
		21/22	62,0	95,0	100,0	100,0	46,0	-	-	-	-	-	-	-	
		Prom 17/22	-	-	100,0	100,0	25,2	5,4	-	-	-	-	-	-	
Total		22/23	54,6	56,5	59,6	56,8	31,6	17,5	-	-	-	-	-	-	
		21/22	73,1	88,8	66,5	63,5	53,0	39,9	1,7	-	-	-	-	-	
		Prom 17/22	-	-	72,1	68,4	54,8	43,6	4,7	-	-	-	-	-	

MAÍZ 2° / TARDÍO 2022/23

Participación zonal en el área total nacional (%)															
Zona	III	IV	IX	XIII	X	VIII	V	XII	VI	XI	VII	XIV	II	I	XV
Part Nac 2022/23	25,8	21,9	13,6	8,4	5,9	5,8	4,9	4,1	2,8	2,7	2,1	2,0	0,0	0,0	0,0
Part Nac Histórica	26,7	22,4	12,3	8,9	6,0	5,1	5,1	3,8	2,7	2,7	2,3	2,0	0,0	0,0	0,0

Condición hídrica, de cultivo y Fenología													Semana 53		
Zona	Evento adverso	Campaña	Cond. Híd. Ad/Op	Cond. Cult Nor/Exc	Siembra	Expansión foliar	Panojamiento	Floración Femenina	Grano Pastoso	Madurez Fisiológica	Cosecha				
III - CN Cba		22/23	-	-	40,0	-	-	-	-	-	-	-	-	-	
		21/22	-	-	78,0	-	1,0	-	-	-	-	-	-	-	
		Prom 17/22	-	-	86,2	-	0,2	-	-	-	-	-	-	-	
IV - S Cba		22/23	71,0	87,0	78,0	-	-	-	-	-	-	-	-	-	
		21/22	87,0	100,0	81,0	-	-	-	-	-	-	-	-	-	
		Prom 17/22	-	-	91,0	-	-	-	-	-	-	-	-	-	
V - CN S Fe		22/23	66,0	-	3,0	-	-	-	-	-	-	-	-	-	
		21/22	76,0	-	35,0	-	-	-	-	-	-	-	-	-	
		Prom 17/22	-	-	40,8	-	-	-	-	-	-	-	-	-	
VIII - CE E. Ríos		22/23	-	-	25,0	-	-	-	-	-	-	-	-	-	
		21/22	-	-	50,0	-	-	-	-	-	-	-	-	-	
		Prom 17/22	-	-	62,8	-	-	-	-	-	-	-	-	-	
IX - N LP - S BA		22/23	63,0	85,0	92,0	-	-	-	-	-	-	-	-	-	
		21/22	97,0	100,0	80,0	-	-	-	-	-	-	-	-	-	
		Prom 17/22	-	-	87,6	-	-	-	-	-	-	-	-	-	
X - Ctro BA		22/23	83,0	94,0	93,0	-	-	-	-	-	-	-	-	-	
		21/22	94,0	100,0	70,0	-	-	-	-	-	-	-	-	-	
		Prom 17/22	-	-	86,2	-	-	-	-	-	-	-	-	-	
XII - SE BA		22/23	76,0	91,0	87,0	-	-	-	-	-	-	-	-	-	
		21/22	81,0	84,0	65,0	-	-	-	-	-	-	-	-	-	
		Prom 17/22	-	-	87,2	-	-	-	-	-	-	-	-	-	
XIII - San Luis		22/23	71,0	88,0	70,0	-	-	-	-	-	-	-	-	-	
		21/22	82,0	100,0	80,0	-	-	-	-	-	-	-	-	-	
		Prom 17/22	-	-	89,4	-	-	-	-	-	-	-	-	-	
Total		22/23	70,0	83,2	65,3	26,6	-	-	-	-	-	-	-	-	
		21/22	82,9	95,1	74,6	29,2	0,3	-	-	-	-	-	-	-	
		Prom 17/22	-	-	84,5	28,4	0,1	-	-	-	-	-	-	-	

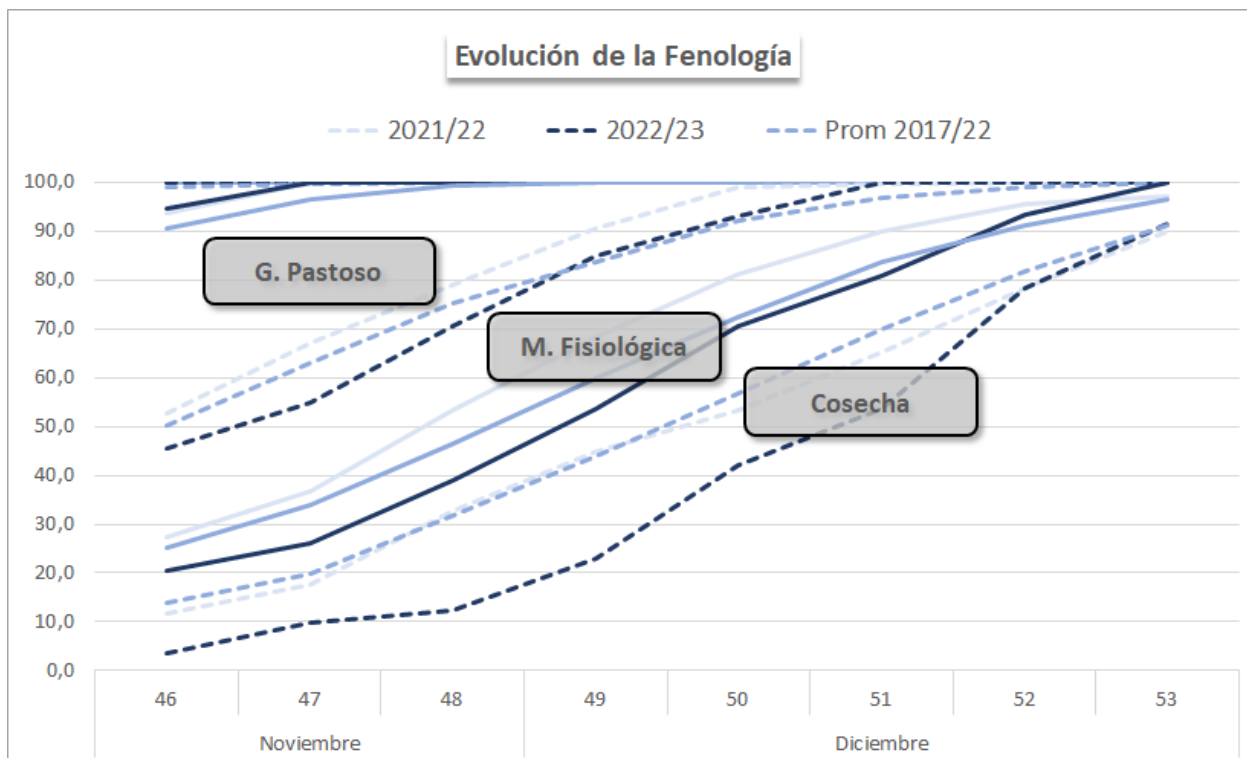
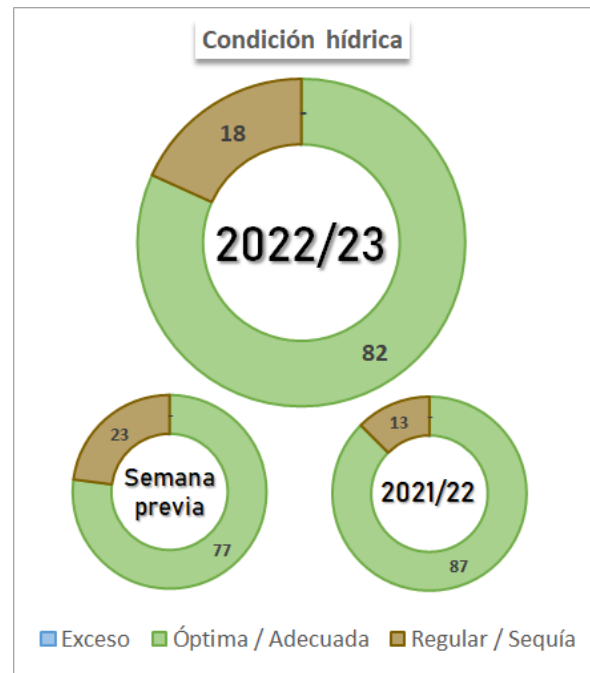
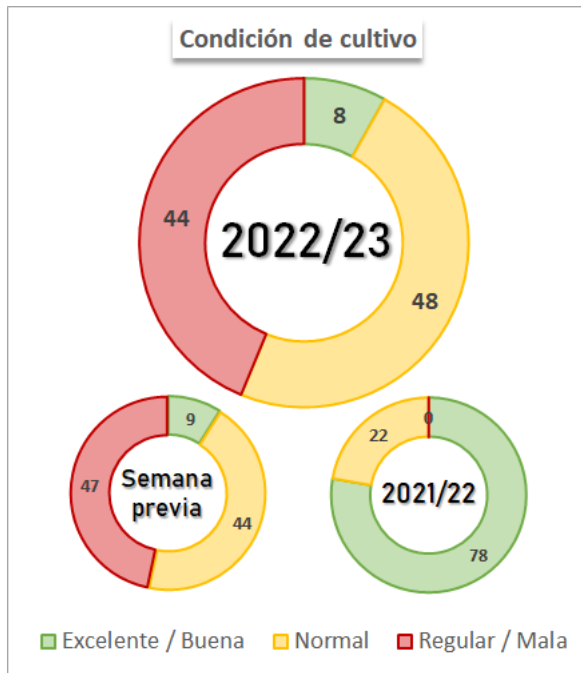
GIRASOL 2022/23



Participación zonal en el área total nacional (%)															
Zona	XII	XI	V	IX	II	XIV	X	IV	XIII	VI	VII	VIII	XV	III	I
Part Nac 2022/23	26,3	23,7	13,2	9,0	8,5	6,1	4,7	2,6	2,4	1,3	0,6	0,5	0,4	0,9	0,0
Part Nac Histórica	25,1	22,6	13,2	7,8	15,0	6,3	4,1	1,6	1,5	0,8	0,5	0,5	0,5	0,4	0,0

Condición hídrica, de cultivo y Fenología													Semana 53			
Zona	Evento adverso	Campaña	Cond. Hid. Ad/Op	Cond. Cult Nor/Exc	Siembra	Expansión foliar	Botón Floral	Floración	Llenado de grano	Madurez Fisiológica	Cosecha					
II - NEA		22/23	77,0	63,0	100,0	100,0	100,0	100,0	100,0	90,0	-					
		21/22	56,0	90,0	100,0	100,0	100,0	100,0	100,0	85,0	5,0					
		Prom 17/22	-	-	100,0	100,0	100,0	100,0	100,0	85,3	27,1					
V - CN S Fe		22/23	45,0	34,0	100,0	100,0	100,0	100,0	94,0	38,0	-					
		21/22	23,0	100,0	100,0	100,0	100,0	100,0	91,0	69,0	1,8					
		Prom 17/22	-	-	100,0	100,0	100,0	100,0	92,3	63,3	7,0					
IX - N LP - S BA		22/23	85,0	93,0	100,0	100,0	53,0	14,0	-	-	-					
		21/22	100,0	100,0	100,0	100,0	76,0	32,0	-	-	-					
		Prom 17/22	-	-	100,0	100,0	76,8	36,2	5,3	-	-					
X - Ctro BA		22/23	100,0	89,0	100,0	100,0	36,0	10,0	-	-	-					
		21/22	70,0	100,0	100,0	100,0	60,0	26,0	1,0	-	-					
		Prom 17/22	-	-	100,0	100,0	63,7	28,7	1,0	-	-					
XI - SO BA - S LP		22/23	76,0	79,0	100,0	100,0	32,0	-	-	-	-					
		21/22	90,0	100,0	100,0	100,0	53,0	16,0	-	-	-					
		Prom 17/22	-	-	100,0	100,0	46,8	10,8	-	-	-					
XII - SE BA		22/23	84,0	91,0	100,0	100,0	15,0	-	-	-	-					
		21/22	31,0	99,0	100,0	100,0	55,0	23,0	-	-	-					
		Prom 17/22	-	-	100,0	100,0	48,5	17,8	-	-	-					
XIV - Cuenca Sal.		22/23	90,0	95,0	100,0	100,0	18,0	-	-	-	-					
		21/22	20,0	75,0	100,0	100,0	80,0	36,0	-	-	-					
		Prom 17/22	-	-	100,0	100,0	77,0	34,2	0,5	-	-					
Total		22/23	76,3	76,7	100,0	100,0	47,0	26,7	21,8	12,9	0,8					
		21/22	56,3	96,6	100,0	100,0	73,0	45,5	25,0	19,1	0,8					
		Prom 17/22	-	-	100,0	100,0	70,5	46,4	30,9	23,4	6,5					

TRIGO 2022/23



Participación zonal en el área total nacional (%)															
Zona	XII	VI	VII	XI	IX	V	II	III	VIII	X	IV	I	XIV	XV	XIII
Part Nac 2022/23	13,5	12,6	12,1	11,0	9,6	7,2	6,9	5,4	6,8	6,4	4,4	3,0	0,8	0,4	0,2
Part Nac Histórica	10,4	13,3	10,0	9,2	8,3	7,6	6,9	9,3	5,1	5,5	6,2	6,2	1,6	0,3	0,2
Condición hídrica, de cultivo y Fenología												Semana 53			
Zona	Evento adverso	Campaña	Cond. Híd. Ad/Op	Cond. Cult Nor/Exc	Siembra	Macollaje	Encañazón	Espigazón	Grano Pastoso	Madurez Fisiológica	Cosecha				
I - NOA		22/23	-	-	100,0	100,0	100,0	100,0	100,0	100,0	100,0				
		21/22	-	-	100,0	100,0	100,0	100,0	100,0	100,0	100,0				
		Prom 17/22	-	-	100,0	100,0	100,0	100,0	100,0	100,0	100,0				
II - NEA		22/23	-	-	100,0	100,0	100,0	100,0	100,0	100,0	100,0				
		21/22	-	-	100,0	100,0	100,0	100,0	100,0	100,0	100,0				
		Prom 17/22	-	-	100,0	100,0	100,0	100,0	100,0	100,0	100,0				
III - CN Cba		22/23	-	-	100,0	100,0	100,0	100,0	100,0	100,0	100,0				
		21/22	-	-	100,0	100,0	100,0	100,0	100,0	100,0	100,0				
		Prom 17/22	-	-	100,0	100,0	100,0	100,0	100,0	100,0	100,0				
IV - S Cba		22/23	57,0	67,0	100,0	100,0	100,0	100,0	100,0	100,0	100,0				
		21/22	100,0	100,0	100,0	100,0	100,0	100,0	100,0	100,0	100,0				96,7
		Prom 17/22	-	-	100,0	100,0	100,0	100,0	100,0	100,0	100,0				99,3
V - CN S Fe		22/23	-	-	100,0	100,0	100,0	100,0	100,0	100,0	100,0				
		21/22	-	-	100,0	100,0	100,0	100,0	100,0	100,0	100,0				
		Prom 17/22	-	-	100,0	100,0	100,0	100,0	100,0	100,0	100,0				
VI - Núcleo Norte		22/23	-	-	100,0	100,0	100,0	100,0	100,0	100,0	100,0				
		21/22	-	-	100,0	100,0	100,0	100,0	100,0	100,0	100,0				
		Prom 17/22	-	-	100,0	100,0	100,0	100,0	100,0	100,0	100,0				
VII - Núcleo Sur		22/23	-	-	100,0	100,0	100,0	100,0	100,0	100,0	100,0				
		21/22	-	-	100,0	100,0	100,0	100,0	100,0	100,0	100,0				
		Prom 17/22	-	-	100,0	100,0	100,0	100,0	100,0	100,0	100,0				
IX - N LP - O BA		22/23	64,0	42,0	100,0	100,0	100,0	100,0	100,0	100,0	100,0				85,0
		21/22	100,0	100,0	100,0	100,0	100,0	100,0	100,0	100,0	100,0				97,0
		Prom 17/22	-	-	100,0	100,0	100,0	100,0	100,0	100,0	100,0				99,4
X - Ctro BA		22/23	94,0	62,0	100,0	100,0	100,0	100,0	100,0	100,0	100,0				80,0
		21/22	95,0	100,0	100,0	100,0	100,0	100,0	100,0	100,0	100,0				63,8
		Prom 17/22	77,4	70,0	100,0	100,0	100,0	100,0	100,0	100,0	100,0				83,0
XI - SO BA - S LP		22/23	85,0	74,0	100,0	100,0	100,0	100,0	100,0	100,0	100,0				85,0
		21/22	90,0	100,0	100,0	100,0	100,0	100,0	100,0	100,0	100,0				71,0
		Prom 17/22	57,8	69,2	100,0	100,0	100,0	100,0	100,0	100,0	100,0				77,5
XII - SE BA		22/23	83,0	52,0	100,0	100,0	100,0	100,0	100,0	100,0	100,0				75,0
		21/22	80,0	100,0	100,0	100,0	100,0	100,0	100,0	100,0	100,0				57,0
		Prom 17/22	80,0	81,5	100,0	100,0	100,0	100,0	100,0	100,0	98,0				52,4
Total		22/23	81,8	56,6	100,0	100,0	100,0	100,0	100,0	100,0	100,0				91,4
		21/22	87,5	100,0	100,0	100,0	100,0	100,0	100,0	100,0	100,0				89,7
		Prom 17/22	77,0	78,8	100,0	100,0	100,0	100,0	100,0	100,0	99,7				91,2